



## Комплект деталей

№	Наименование	Кол-во	Ед.изм.
1	Зеркало навесное	1	Шт

ООО "Фабрика Купе"  
При возникновении вопросов по сборке  
Обращаться по телефону:  
(343) 283-00-95 (96)

## Порядок сборки




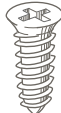
	 <p>С помощью саморезов 3,5х16 закрепить навески на зеркале</p>	 <p>Просверлить отверстия в стене, вкрутить саморезы и навесить зеркало</p>
--	--	---

**ВНИМАНИЕ!** Сборку изделия следует проводить на ровной поверхности, покрытой тканью или бумагой, избегая ударов и неосторожных приемов, во избежание царапин и повреждений деталей.

Распаковать упаковку и разложить детали и фурнитуру в места, удобные для дальнейшей сборки. Сборку удобно начинать, расположив изделие горизонтально.

Собранное изделие установить на место эксплуатации, после установки изделие протереть влажной салфеткой.

\*В связи с постоянной работой, направленной на улучшение потребительских свойств мебели, возможны незначительные изменения в конструкции не влияющие на функциональные

 <p>Навеска 2 шт</p>	 <p>Дюбель 2 шт</p>	 <p>Саморез Вюрт 2 шт</p>	 <p>Саморез 3,5х16 4 шт</p>
---	--	--	--